

# || MANUAL DE UTILIZAÇÃO

## 1 APLICATIVO

Após baixar o aplicativo de Delivery e abri-lo, você encontra na tela inicial os cardápios fornecidos pela empresa do aplicativo.

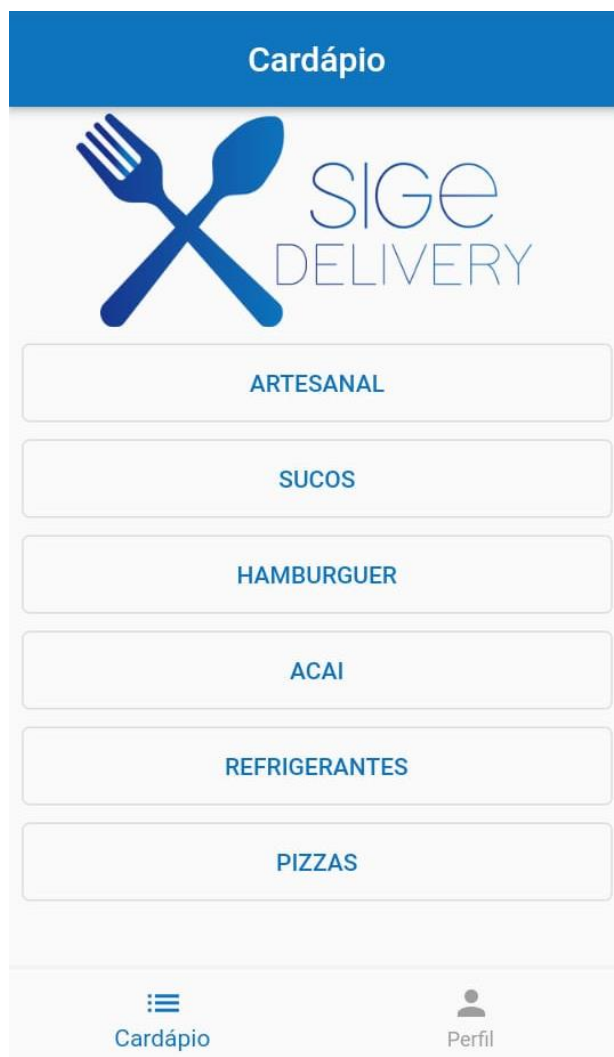


Figura 1. Cardápios.

Na parte inferior da tela, clique em  para realizar seu cadastro no aplicativo como usuário.

Após clicar em **PERFIL**, clique no botão de **LOGIN**.

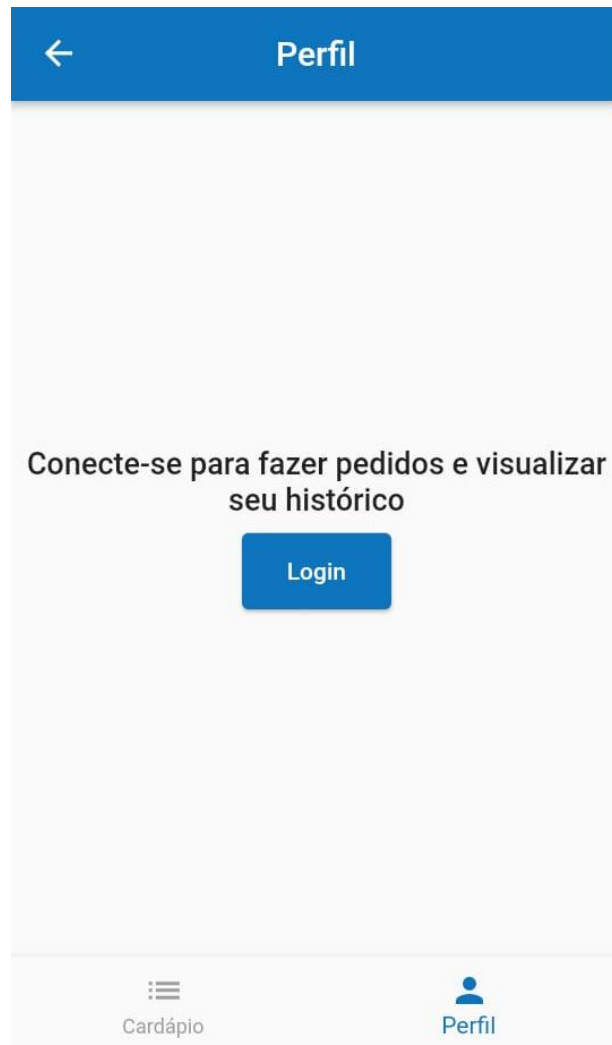
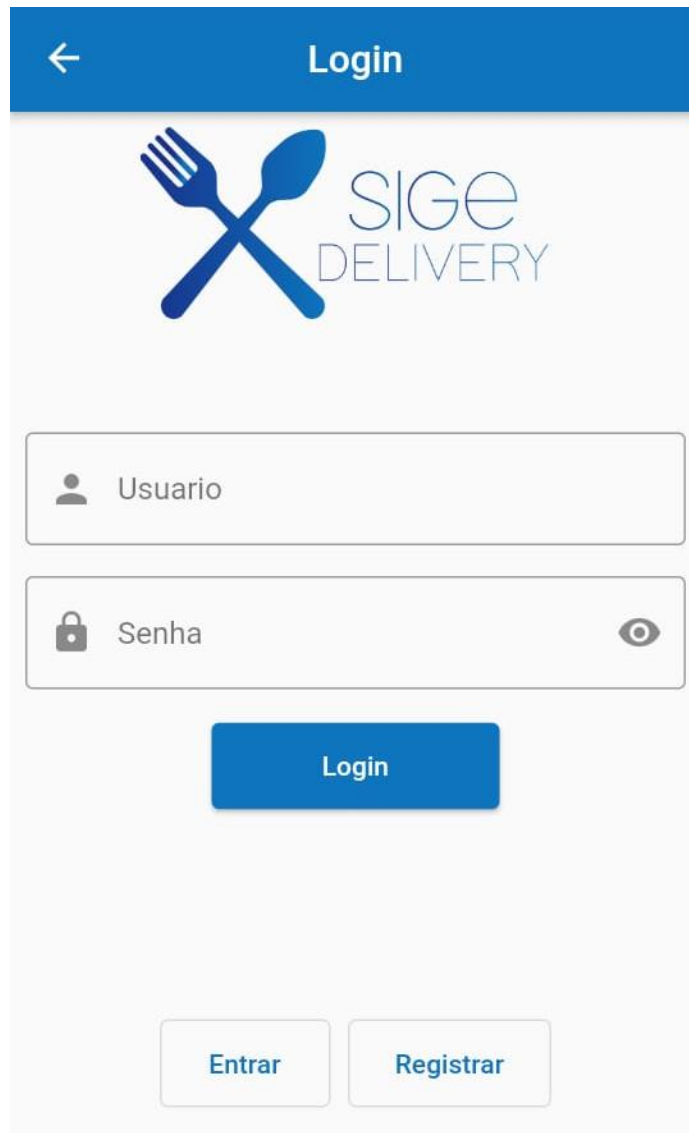




Figura 2. Login.



Clique no botão **REGISTRAR** para cadastrar seus dados.



← Login



 Usuario

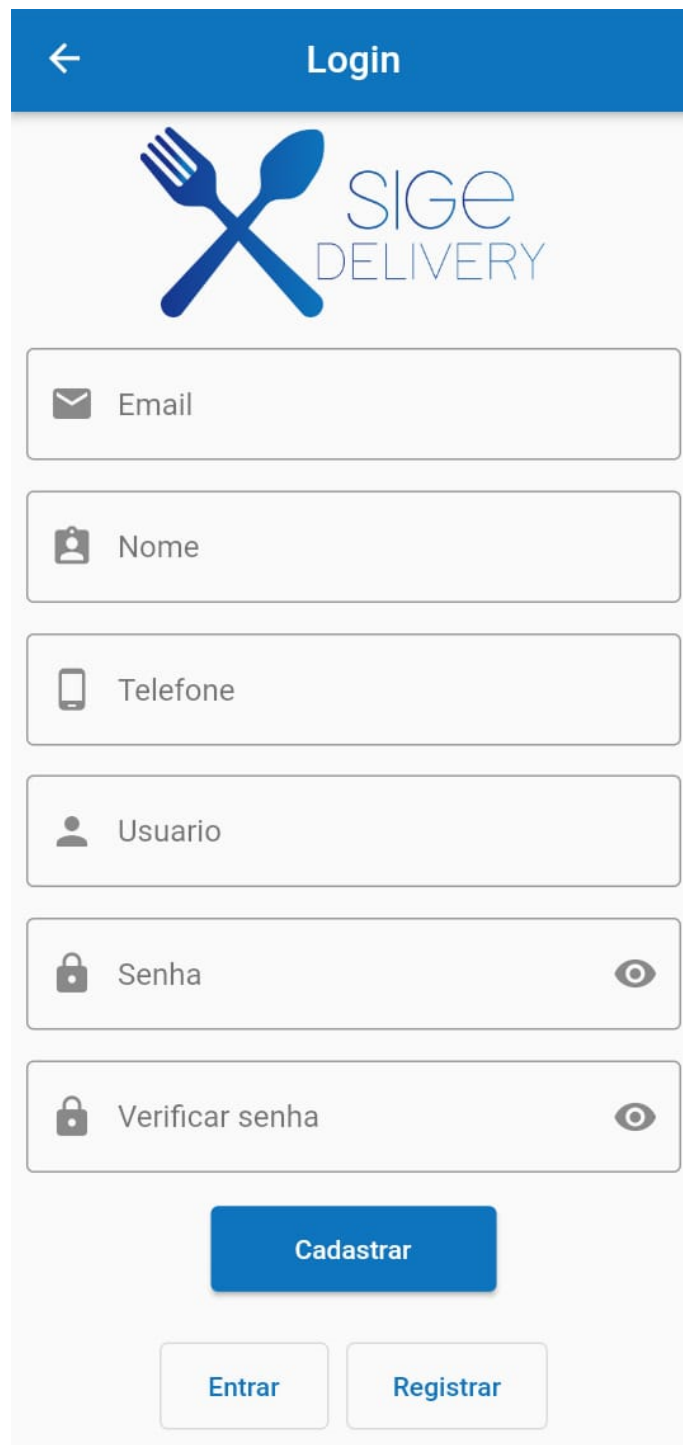
 Senha 

Login

Entrar Registrar

Figura 3. Login de acesso.

Preencha suas informações pessoais como, **E-mail**, **Nome**, **Telefone**, **Usuário**, **Senha** e confirmação de **Senha**.

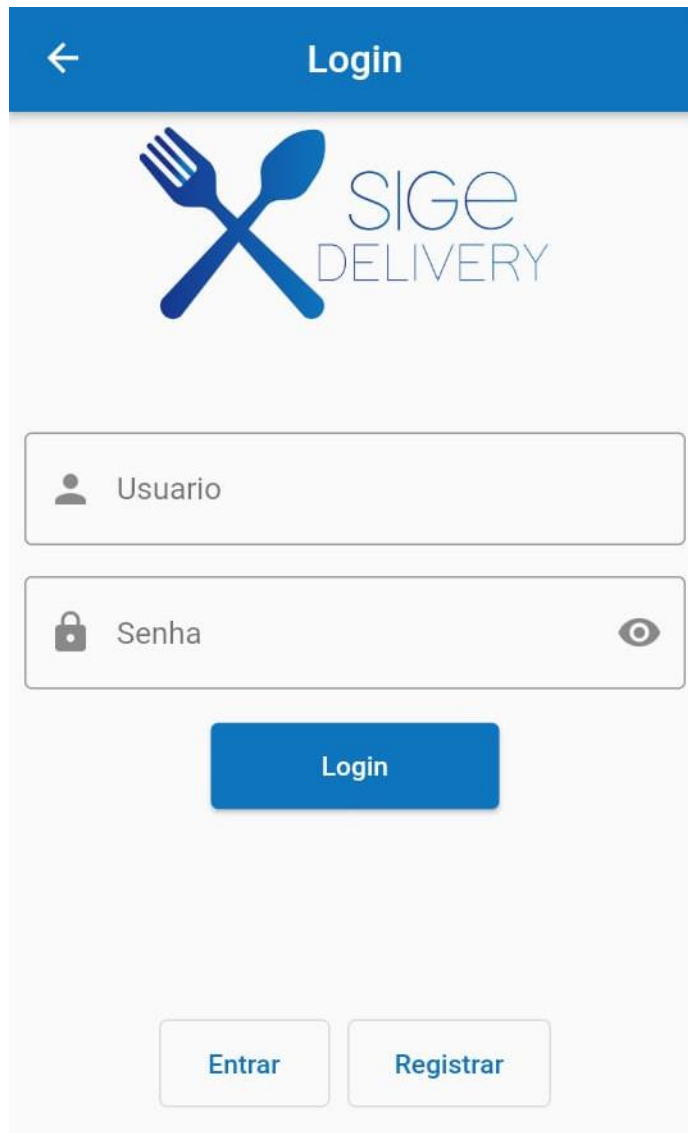


The image shows a mobile application interface for user registration. At the top, there is a blue header with a back arrow and the word "Login". Below the header is the SIGe DELIVERY logo, which consists of a blue fork and spoon icon and the text "SIGe DELIVERY". The registration form consists of several input fields, each with a corresponding icon: "Email" (envelope icon), "Nome" (person icon), "Telefone" (phone icon), "Usuario" (person icon), "Senha" (lock icon), and "Verificar senha" (lock icon). The "Senha" and "Verificar senha" fields have eye icons to toggle visibility. Below the input fields is a prominent blue button labeled "Cadastrar". At the bottom, there are two white buttons with blue text: "Entrar" and "Registrar".


Figura 3.1. Cadastro de usuário.

Após preencher as informações, clique no botão **CADASTRAR**.


Após o cadastro feito, acesse com seu Usuário e Senha para realizar os pedidos.



← Login



Usuario

Senha 

Login

Entrar Registrar

Figura 4. Login.

Clique no botão **LOGIN** para fazer o acesso.

No aplicativo, escolha um tipo de cardápio.



Figura 5. Cardápio.

Selecione uma das opções que aparecer na lista.



Figura 5.1 Cardápio.

Ao selecionar um produto, clique em [+ ADICIONAIS / INGREDIENTES](#) para informar os adicionais ou ingredientes a serem removidos do lanche/cardápio.



The screenshot shows a mobile application interface for a menu item. At the top, there is a blue header with a back arrow and the word "Produto". Below this, the product name "HAMBURGUER AMERICANO" is displayed in bold, followed by its ingredients: "PAO, BIFE DE HAMBURGUER 120G, OVO, BACON, ALFACE, TOMATE, MILHO E BATATA PALHA + BATATA FRITA". The price "R\$ 12,00" is shown below the ingredients. A button with a plus sign and the text "+ ADICIONAIS / INGREDIENTES" is located below the price. Underneath this button is a large, empty text box labeled "Observação". At the bottom of the screen, there is a quantity selector with a minus sign, the number "1", and a plus sign, next to a blue button labeled "Login".

Figura 5.2. Cardápio.

Na aba **Adicionais**, clique no ícone “+” ou no ícone “-” para adicionar ou remover algum item.



Adicionais	Ingredientes
OVO R\$ 2,00	- 0 +
BACON R\$ 2,00	- 0 +
CHEDDAR R\$ 2,50	- 0 +

Salvar R\$ 12,00

Figura 5.3. Cardápio.



Na aba **Ingredientes**, desmarque um item que você não deseja pelo ícone .

← **Editar Item**

Adicionais **Ingredientes**

BATATA FRITA	<input checked="" type="checkbox"/>
BATATA PALHA	<input checked="" type="checkbox"/>
MILHO	<input checked="" type="checkbox"/>
TOMATE	<input checked="" type="checkbox"/>
ALFACE	<input checked="" type="checkbox"/>
BACON	<input checked="" type="checkbox"/>
OVO	<input checked="" type="checkbox"/>
BIFE HAMBURGUER 120G	<input checked="" type="checkbox"/>

Salvar R\$ 12,00

Figura 5.4. Cardápio.

Após informar os itens a Adicionar ou a Remover, clique no botão **SALVAR**.

No campo OBSERVAÇÃO digite alguma informação atribuída ao produto, como por exemplo: Alguma observação que o cliente deseja fazer de seu pedido, forma de preparo de algum ingrediente e etc.



**HAMBURGUER AMERICANO**  
PAO, BIFE DE HAMBURGUER 120G, OVO, BACON, ALFACE, TOMATE, MILHO E BATATA PALHA + BATATA FRITA  
R\$ 12,00

+ ADICIONAIS / INGREDIENTES

Ingredientes a remover

- TOMATE
- ALFACE

Adicionais

- 1X - OVO (R\$ 2,00)
- 2X - BACON (R\$ 4,00)
- 2X - CHEDDAR (R\$ 5,00)

Observação

— 1 +

Adicionar R\$ 23,00

Figura 5.5. Cardápio.

Informe a quantidade desse produto na opção  e clique no botão **ADICIONAR**.

Caso desejar excluir algum produto do pedido, arraste o produto para a esquerda para fazer a exclusão ou clique em **Adicionar mais itens** para adicionar mais produtos ao pedido.



Figura 6. Pedido.



Figura 6.1. Pedido.

Clique em  **Entrega** para informar que o pedido será entregue por Delivery.

### Carrinho

**Forma de retirada**

Balcão/Mesa     Entrega

 Nenhum endereço cadastrado >

1X - HAMBURGUER AMERICANO  
R\$ 23,00

[Adicionar mais itens](#)

Subtotal	R\$ 23,00
Taxa de entrega	R\$ 0,00
<b>Total</b>	<b>R\$ 23,00</b>

**Forma de pagamento**

Cartão de crédito

Cartão de débito

Dinheiro

**Cupom de desconto**

Nenhum cupom disponível 

**Finalizar pedido**

   Carrinho 

Figura 6.2. Pedido.

Caso você não tiver um endereço cadastrado, clique no ícone  .

No canto Inferior Direito, clique em  para adicionar um endereço de entrega do pedido.

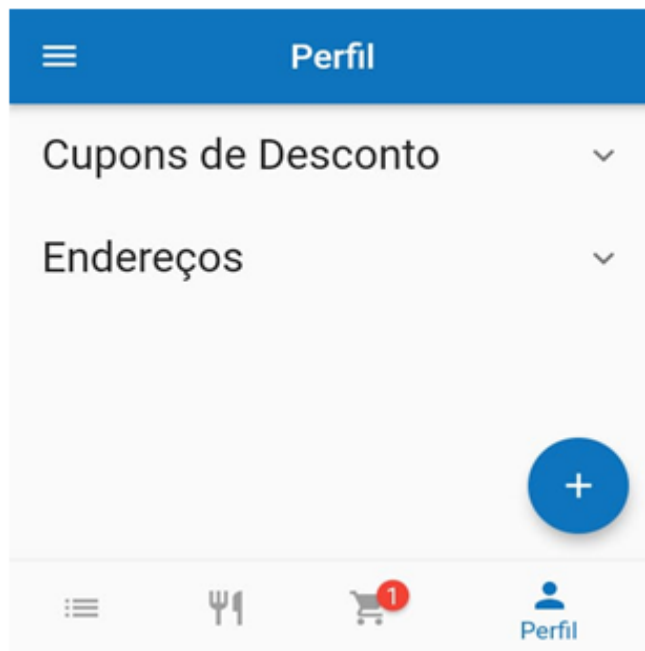


Figura 7. Endereço.

Após clicar no ícone para adicionar um endereço, aparecerá a seguinte tela:

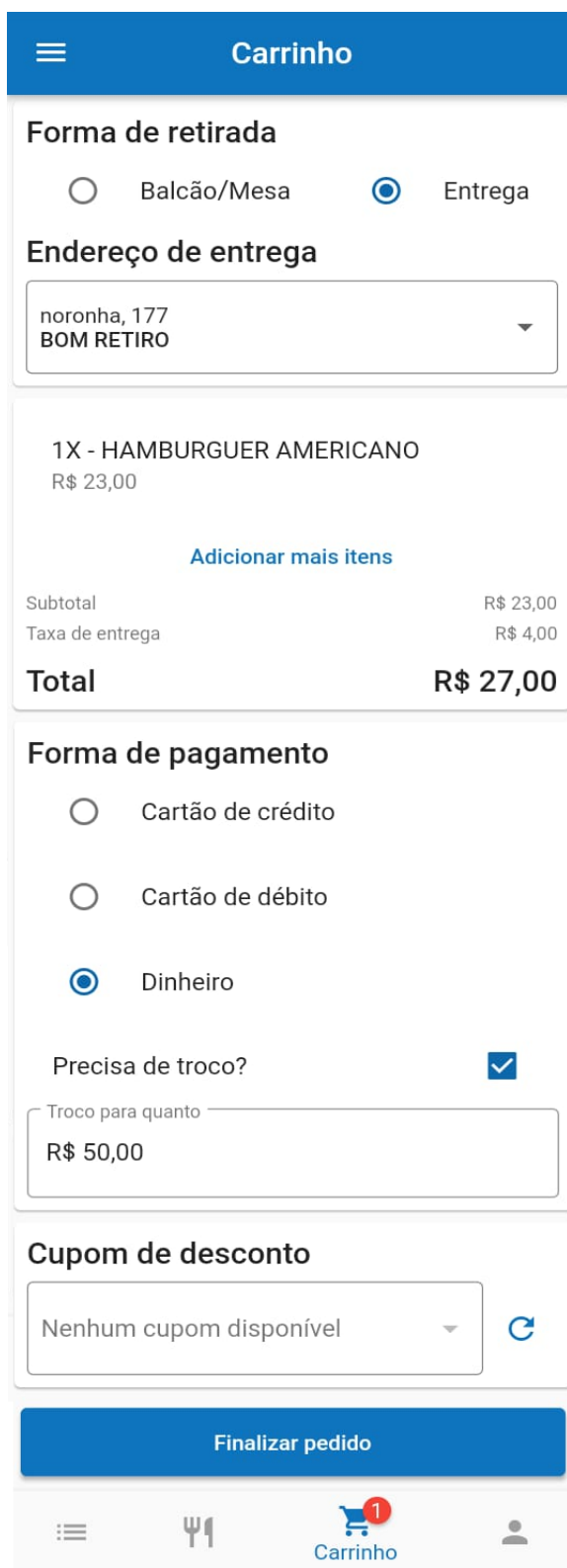
Figura 7.1. Endereço.

Após preencher as informações, salve o endereço em



**Obs.: Verifique se consta o seu Bairro na listagem, caso não houver não será possível realizar um pedido de Delivery. Entre em contato com a Empresa de Delivery.**

Após realizar o cadastro, selecione o ENDEREÇO DE ENTREGA e a FORMA DE PAGAMENTO (caso selecionar **Dinheiro**, informe o troco). Verifique também se há **Cupom de Desconto**.



**Carrinho**

**Forma de retirada**

Balcão/Mesa  Entrega

**Endereço de entrega**

noronha, 177  
BOM RETIRO

1X - HAMBURGUER AMERICANO  
R\$ 23,00

[Adicionar mais itens](#)

Subtotal R\$ 23,00  
Taxa de entrega R\$ 4,00

**Total R\$ 27,00**

**Forma de pagamento**

Cartão de crédito  
 Cartão de débito  
 Dinheiro

Precisa de troco?

Troco para quanto  
R\$ 50,00

**Cupom de desconto**

Nenhum cupom disponível

**Finalizar pedido**





   Carrinho 

Figura 8. Pedido.

Após confirmar o endereço e forma de pagamento, finalize o pedido em

**Finalizar pedido**

Confirme o envio do pedido conforme a imagem:

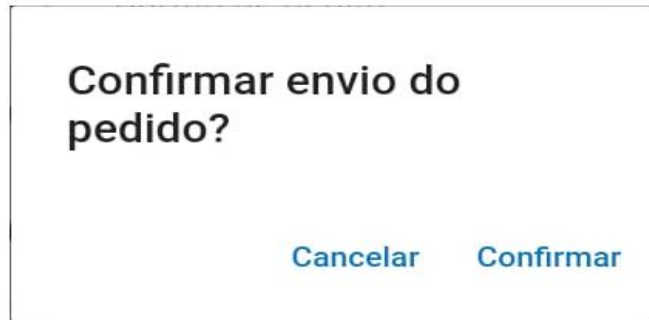


Figura 8.1. Pedido.

Após a confirmação, aparecerá a mensagem:




Figura 8.2. Pedido.

Acompanhe o status do pedido em



Figura 8.3. Pedido.

Clique no número do pedido para visualizar a seguinte tela:



Figura 8.4. Pedido.



Caso a empresa de Delivery possuir programa de Fidelidade, irá constar as informações de acúmulo de pontos

em 



Figura 9. Fidelidade.

